

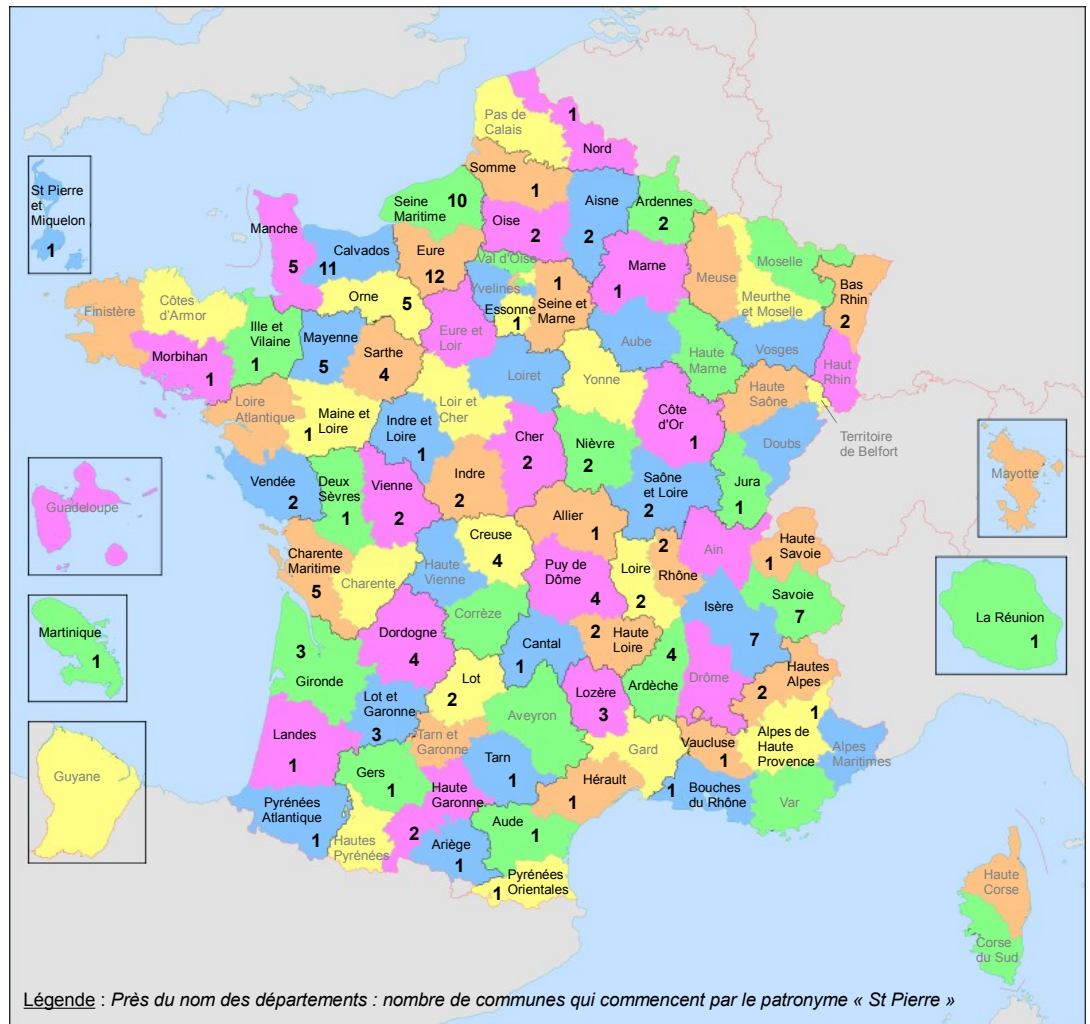
# Les St Pierre de France

Vous trouverez ici le nom des 156 communes commençant par "St Pierre". Elles sont particulièrement nombreuses dans des départements comme l'Eure, le Calvados, ou la Seine-Maritime par exemple et totalement inexistantes dans une trentaine d'autres départements.

On constate que le culte de St Pierre était apparemment plus présent dans le « nord ouest » que dans le « nord est » notamment. Ceci dit, même s'il peut paraître plutôt probable que les communes portant le nom de "St Pierre", soient dédiées à l'Apôtre, ce n'est pas une généralité pour autant. Par exemple, la commune de St Pierre (Haute Garonne - 31) s'appellerait ainsi à cause des pierres qui auraient servi à la construction des 2 églises qui existaient à l'époque.

La plupart des communes ont un nom unique, sauf pour quelques unes d'entre elles. En effet il existe :

- 9 « St Pierre » (4-15-31-39-51-67-972-974-975)
- 4 « St Pierre du Mont » (14-40-58)
- 4 « St Pierre le Vieux » (48-71-76-85)
- 3 « St Pierre d'Entremont » (38-61-73)
- 2 « St Pierre des Ifs » (14-27)



On ne peut citer toute l'histoire des communes référencées ici, mais à titre d'exemple il existait 2 St Pierre le Bost. Ces deux communes se situaient dans la Creuse (23) mais comme cette homonymie dans un même département causait d'importants soucis administratifs, un tirage au sort a été organisé par la Préfecture et c'est ainsi que la commune la plus au sud pris le nom de St Pierre Bellevue en 1937.












Il y a aussi des communes qui portent un autre nom suivant la langue régionale. C'est le cas par exemple de la commune de St Pierre d'Irube (Pyrénées Atlantique - 64) dont le nom basque est Hiriburu (gentilé : hiriburutar).






Beaucoup de gentils proviennent du latin comme par exemple pétruripariens de Pierre : Pétru et Rivière : Riparia de la commune de St Pierre la Rivière (Orne - 61). Du gaulois : « sarn » qui voudrait dire « fer » et qui serait lié à l'existence de centres métallurgiques ou de forges sur la commune de St Pierre de Cernière (Eure - 27) dont les habitants s'appellent des sarniériens. Du catalan : Sant Perrin ou Pereforcatin de St Pierre dels Forçats (Pyrénées Orientales - 66).

Le gentilé le plus courant serait « St Pierrois ». Le plus original est sans conteste celui de St Pierre sur Vence (Ardennes - 08) avec « Bic et Bouc ». La commune la plus importante est St Pierre (La Réunion - 974) avec 80 823 habitants ; tandis que la plus petite est St Pierre Avez (Hautes Alpes - 05) avec 32 habitants.

Quant à notre St Pierre la Noaille il est donc le seul recensé. La paroisse de S. Petrus de Noillia aurait été mentionnée dès le XIIIe siècle. Noaille viendrait de l'adjectif latin novalis désignant sans doute une terre nouvelle ou nouvellement défrichée selon le site Heratlas. Nous ne nous sommes pas toujours appelé comme ça cependant. Nous avons changé de nom provisoirement sous la Révolution de 1789. Nous nous appelions très basiquement « Unité près Loire ». Pas très original ; mais explicite cependant.

Nous tenons particulièrement à remercier ici toutes les personnes ayant contribué à cet article. Les noms des gentils ont été donnés directement par les mairies de toutes les communes citées et les populations ont été prises sur le site de l'INSEE.

 <b>AISNE - 02</b>	St Pierre Aigle / 347 hab. / Pas de gentilé à ce jour St Pierre lès Franqueville / 68 hab. / Pas de gentilé à ce jour	 <b>ARIEGE - 09</b>	St Pierre de Rivière / 641 hab. / St Pierrois
 <b>ALLIER - 03</b>	St Pierre Laval / 377 hab. / Pas de gentilé à ce jour	 <b>AUDE - 11</b>	St Pierre des Champs / 176 hab. / St Pierrois
 <b>ALPES DE HAUTE PROVENCE - 04</b>	St Pierre / 102 hab. / St Pierrois	 <b>BOUCHES DU RHONE - 13</b>	St Pierre de Mézoargues / 232 hab. / St Pierrois
 <b>HAUTES ALPES - 05</b>	St Pierre Avez / 32 hab. / Avézien St Pierre d'Argençon / 158 hab. / St Pierrois	 <b>CALVADOS - 14</b>	St Pierre Azif / 183 hab. / Pas de gentilé à ce jour St Pierre Canivet / 399 hab. / Canivetois St Pierre de Mailloc / 507 hab. / Petromaillochin St Pierre des Ifs / 475 hab. / Pétrussivien St Pierre du Bû / 489 hab. / Pétruvien St Pierre du Fresne / 198 hab. / Pas de gentilé à ce jour St Pierre du Jonquet / 206 hab. / Pas de gentilé à ce jour St Pierre du Mont / 73 hab. / St Pierrais St Pierre la Vieille / 352 hab. / Pétruvien St Pierre sur Dives / 3 635 hab. / Pétruvien St Pierre Tarentaine / 363 hab. / Pas de gentilé à ce jour
 <b>ARDECHE - 07</b>	St Pierre de Colombier / 407 hab. / Colombiérois St Pierre la Roche / 53 hab. / St Pierrois St Pierre St Jean / 148 hab. / Commune composée de 2 hameaux : St Pierre le Déchausselat et St Jean de Pourcharesse. Pour St Pierre le Déchausselat le gentilé est « St Pierrois ». St Pierre sur Doux / 110 hab. / Sant Perons (prononcé San Pérou)	 <b>CANTAL - 15</b>	St Pierre / 152 hab. / Spiripérien ou St Pierrois
 <b>ARDENNES - 08</b>	St Pierre à Arnes / 64 hab. / St Pierrais St Pierre sur Vence / 148 hab. / Bic et Bouc		

	<b>CHARENTE MARITIME - 17</b> St Pierre d'Amilly / 502 hab. / Pierramilien St Pierre d'Oléron / 6 573 hab. / St Pierrais (usage aussi de St Pierrois ou St Pétrusquin) St Pierre de Juillers / 356 hab. / Pas de gentilé à ce jour St Pierre de l'Isle / 272 hab. / Islitien St Pierre du Palais / 372 hab. / St Pierrelais		<b>MAYENNE - 53</b> St Pierre des Landes / 953 hab. / Pierrot Landais St Pierre des Nids / 1 924 hab. / Poôtéen St Pierre la Cour / 2 046 hab. / Pierrotcourtois St Pierre sur Erve / 140 hab. / Pétri-Arvien St Pierre sur Orthe / 459 hab. / Pétrucien
	<b>CHER - 18</b> St Pierre les Bois / 307 hab. / Pas de gentilé à ce jour St Pierre les Etieux / 725 hab. / Etieusois		<b>MORBIHAN - 56</b> St Pierre Quiberon / 2 116 hab. / St Pierrois
	<b>COTE D'OR - 21</b> St Pierre en Vaux / 133 hab. / Pétrivalois		<b>NIEVRE - 58</b> St Pierre du Mont / 205 hab. / St Pétri Montin St Pierre le Moûtier / 2 030 hab. / St Pierrois
	<b>CREUSE - 23</b> St Pierre Bellevue / 221 hab. / Pas de gentilé à ce jour St Pierre Chérignat / 190 hab. / Pas de gentilé à ce jour St Pierre de Fursac / 776 hab. / Petro Fursacois St Pierre le Bost / 142 hab. / Pas de gentilé à ce jour		<b>NORD - 59</b> St Pierre Brouck (ou St Pierrebrouck) 1 011 hab. / St-Pierrebrouckois
	<b>DORDOGNE - 24</b> St Pierre d'Eyraud / 1 741 hab. / Pierrotin St Pierre de Chignac / 839 hab. / Chignacois St Pierre de Côte / 478 hab. / Pétruscoisien St Pierre de Frugie / 383 hab. / Pétrufrugien		<b>OISE - 60</b> St Pierre ès Champs / 686 hab. / Champétrusien St Pierre lès Bitry / 154 hab. / Pas de gentilé à ce jour
	<b>EURE - 27</b> St Pierre d'Autils / 1 005 hab. / Pétrusien St Pierre de Bailleul / 1 004 hab. / St Bailleulais St Pierre de Cernières / 228 hab. / Sarniérien St Pierre de Cormeilles / 617 hab. / St Pierrais St Pierre de Salerne / 251 hab. / Salernien St Pierre des Fleurs / 1 383 hab. / St Pierrais St Pierre des lfs / 297 hab. / St Pierrois St Pierre du Bosguéard / 1 076 hab. / St Pierrais St Pierre du Mesnil / 105 hab. / Pas de gentilé à ce jour St Pierre du Val / 562 hab. / St Pierrais St Pierre du Vauvray / 1 315 hab. / St Pierrois St Pierre la Garenne / 949 hab. / St Garennais		<b>ORNE - 61</b> St Pierre d'Entremont / 717 hab. / Entremontais St Pierre des Loges / 170 hab. / Pétruvien St Pierre du Regard / 1 357 hab. / Pétruvien St Pierre la Bruyère / 437 hab. / Brucipierrois St Pierre la Rivière / 173 hab. / Pétruriparien
	<b>HAUTE - GARONNE - 31</b> St Pierre / 262 hab. / St Pierrain St Pierre de Lages / 778 hab. / St Pierrin		<b>PUY DE DOME - 63</b> St Pierre Colamine / 238 hab. / Colaminois St Pierre la Bourlhonne / 128 hab. / St Pierrois St Pierre le Chastel / 385 hab. / Castelpétrussien St Pierre Roche / 421 hab. / St Pierre Rochois
	<b>GERS - 32</b> St Pierre d'Aubézies / 75 hab. / St Pierrois		<b>PYRENEES ATLANTIQUES - 64</b> St Pierre d'Irube / 4 605 hab. / St Pierrot
	<b>GIRONDE - 33</b> St Pierre d'Aurillac / 1 318 hab. / Pas de gentilé à ce jour St Pierre de Bat / 313 hab. / Pétrusquin St Pierre de Mons / 1 093 hab. / Pierremois		<b>PYRENEES ORIENTALES - 66</b> St Pierre dels Forcats / 264 hab. / Sant perrin ou Pereforcatin
	<b>HERAULT - 34</b> St Pierre de la Fage / 108 hab. / St Pierrois		<b>BAS RHIN - 67</b> St Pierre / 567 hab. / Saintpierrois St Pierre Bois / 751 hab. / Pas de gentilé à ce jour
	<b>ILLE ET VILAINE - 35</b> St Pierre de Plesguen / 2 729 hab. / St Pierrais		<b>RHONE - 69</b> St Pierre de Chandieu / 4 651 hab. / St Pierrard St Pierre la Palud / 2 607 hab. / St Pierrois
	<b>INDRE - 36</b> St Pierre de Jards / 109 hab. / Jardopétrucien St Pierre de Lamps / 48 hab. / Sanpietrolampion		<b>SAONE ET LOIRE - 71</b> St Pierre de Varennes / 834 hab. / Varennois St Pierre le Vieux / 339 hab. / Sampiarrri
	<b>INDRE ET LOIRE - 37</b> St Pierre des Corps / 15 224 hab. / Corpopétrussien		<b>SARTHE - 72</b> St Pierre de Chevillé / 369 hab. / Chevillais St Pierre des Bois / 225 hab. / Pétrubuxien St Pierre des Ormes / 230 hab. / Pétriormois St Pierre du Lorouër / 378 hab. / Pas de gentilé à ce jour
	<b>ISERE - 38</b> St Pierre d'Alleverd / 2 858 hab. / St Pierrin St Pierre d'Entremont / 557 hab. / Semperein St Pierre de Bressieux / 733 hab. / St Pierrois St Pierre de Chartreuse / 1 009 hab. / Chartroussin St Pierre de Chérennes / 486 hab. / St Pierrois St Pierre de Méaroz / 135 hab. / Méarotin St Pierre de Mésage / 735 hab. / Mésageois		<b>SAVOIE - 73</b> St Pierre d'Albigny / 3 780 hab. / St Pierrain St Pierre d'Alvey / 275 hab. / San Pierran St Pierre d'Entremont / 421 hab. / Semperein St Pierre de Belleville / 147 hab. / Corbierain St Pierre de Curtille / 467 hab. / Valdecrénan St Pierre de Genebroz / 354 hab. / Pas de gentilé à ce jour St Pierre de Soucy / 392 hab. / St Pierrain
	<b>JURA - 39</b> St Pierre / 340 hab. / St Pierrard		<b>HAUTE SAVOIE - 74</b> St Pierre en Faucigny / 5 903 hab. / St Pierrois
	<b>LANDES - 40</b> St Pierre du Mont / 9 225 hab. / St Pierrois		<b>SEINE MARITIME - 76</b> St Pierre Bénouville / 345 hab. / Bénouvillais St Pierre de Manneville / 758 hab. / Mannevillais St Pierre de Varengeville / 2 195 hab. / Varengevillais St Pierre des Jonquières / 95 hab. / Pas de gentilé à ce jour St Pierre en Port / 842 hab. / St Pierrais St Pierre en Val / 1 111 hab. / St Pierrais St Pierre Lavis / 229 hab. / St Pierrais St Pierre le Vieux / 205 hab. / St Pierrais St Pierre le Viger / 267 hab. / St Pierrot St Pierre lès Elbeuf / 8 338 hab. / St Pierrais / Pierrotin
	<b>LOIRE - 42</b> St Pierre de Boeuf / 1 683 hab. / Pétribocien St Pierre la Noaille / 371 hab. / St Pierrot		<b>SEINE ET MARNE - 77</b> St Pierre lès Nemours / 5 560 hab. / St Pierrois
	<b>HAUTE LOIRE - 43</b> St Pierre du Champ / 503 hab. / Campopedosilien St Pierre Eynac / 1 065 hab. / Pas de gentilé à ce jour		<b>DEUX SEVRES - 79</b> St Pierre des Echaubrognes / 1 380 hab. / Echaubrognais
	<b>LOT - 46</b> St Pierre Lafeuille / 368 hab. / Saint Pierrois St Pierre Toirac / 144 hab. / Toiracois		<b>TARN - 81</b> St Pierre de Trivisy / 628 hab. / St Pierrais
	<b>LOT ET GARONNE - 47</b> St Pierre de Buzet / 295 hab. / St Pierrois (féminin : St Pierroisse) St Pierre de Clairac / 858 hab. / Pierracais St Pierre sur Dropt / 292 hab. / St Pierrois		<b>VAUCLUSE - 84</b> St Pierre de Vassols / 512 hab. / Vassolien
	<b>LOZERE - 48</b> St Pierre de Nogaret / 172 hab. / St Pierrin St Pierre des Tripiers / 76 hab. / Pas de gentilé à ce jour St Pierre le Vieux / 298 hab. / Pas de gentilé à ce jour		<b>VENDEE - 85</b> St Pierre du Chemin / 1 350 hab. / Pétrovicinien St Pierre le Vieux / 964 hab. / St Petruscain
	<b>MAINE ET LOIRE - 49</b> St Pierre Montlimart / 3 429 hab. / Montlimartois		<b>VIENNE - 86</b> St Pierre d'Exideuil / 760 hab. / Exidolien St Pierre de Maillé / 878 hab. / Maillois
	<b>MANCHE - 50</b> St Pierre d'Arthéglise / 144 hab. / St Pierrais St Pierre de Coutances / 418 hab. / St Pierrais St Pierre de Semilly / 436 hab. / Semillais St Pierre Eglise / 1 760 hab. / St Pierrais St Pierre Langers / 543 hab. / St Pierrais		<b>ESSONNE - 91</b> St Pierre du Perray / 9 370 hab. / St Perrayen
	<b>MARNE - 51</b> St Pierre / 291 hab. / St Pierrot		<b>MARTINIQUE - 972</b> St Pierre / 4 341 hab. / Pierrotain et Pierrotine au féminin
			<b>LA REUNION - 974</b> St Pierre / 80 823 hab. / St Pierrois
			<b>ST PIERRE ET MIQUELON - 975</b> St Pierre / 5 443 hab. / St Pierrais Archipel composé de 2 îles. Sur la commune de St Pierre les habitants s'appellent les « St Pierrais » et les habitants de Miquelon s'appellent les « Miquelonnais ».

Pour accéder aux sites internet des communes qui en ont un, vous pouvez consulter cet article sur : [www.saintpierrelandoille.fr](http://www.saintpierrelandoille.fr) / patrimoine / patrimoine immatériel / Saint Pierre de France. Ce recensement sera mis à jour suivant les nouvelles données que les mairies concernées seraient susceptibles de nous apporter ; notamment pour celles qui n'ont pas de gentilé à ce jour et qui ont le projet d'en avoir un.